

ATIVIDADE PARA ESTUDO DOMICILIAR
18ª SEMANA: 03/08/2020 a 07/08/2020
2º trimestre/2020

Professor: Gislene Castilhos (Teacher Gis!)	Componente curricular: LEM/Inglês	
Nível de ensino: 6º ANO	Turma:	Data:
Nome:		

HABILIDADES

- Inferir pronome demonstrativo.

ROTINA DE ESTUDOS:

- **Ler o texto explicativo com atenção.**
- **TAREFA 1: Escrever o pronome demonstrativo correto para cada frase.**
- **TAREFA 2: Complete com o pronome demonstrativo adequado.**

AULA ON-LINE: 3ª FEIRA (04/08/2020) DAS 8:00 ÀS 9:00

LINK: meet.google.com/sfd-qsfq-rxz

Students, esta semana continuaremos com o estudo dos **pronomes demonstrativos**.

RELEMBRANDO

Os **pronomes demonstrativos** são usados no lugar de substantivos para indicar distancia de tempo e espaço em relação ao falante. Eles também indicam o número gramatical: singular ou plural. Em língua inglesa existem 4 pronomes demonstrativos:

THIS/THAT/THESE/THOSE.

Observe:


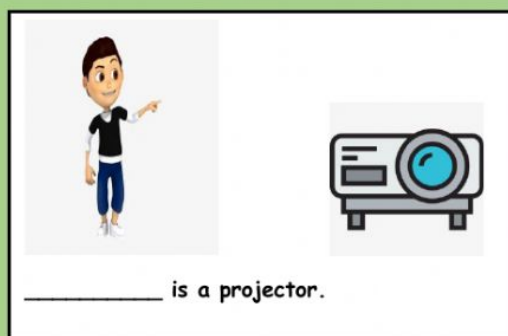



	SINGULAR	PLURAL	
PERTO	this	these	este/estes
LONGE	that	those	Aquele/aqueles

TAREFA 1

1. Observe the picture and complete the gaps with demonstrative pronouns:


Demonstrative Pronouns

This - that - these -those




TAREFA 2


Complete with **THIS, THAT, THESE** or **THOSE**:

1..... is a boy. 




2..... is a doll. 




3..... is my Ball. 




4..... is the school bus. 



5..... are the boots. 




6..... are your cats. 




7..... are houses. 



8..... is a skull. 



9..... is an ice cream. 



iSLCollective.com

Good Job! Teacher Gis!